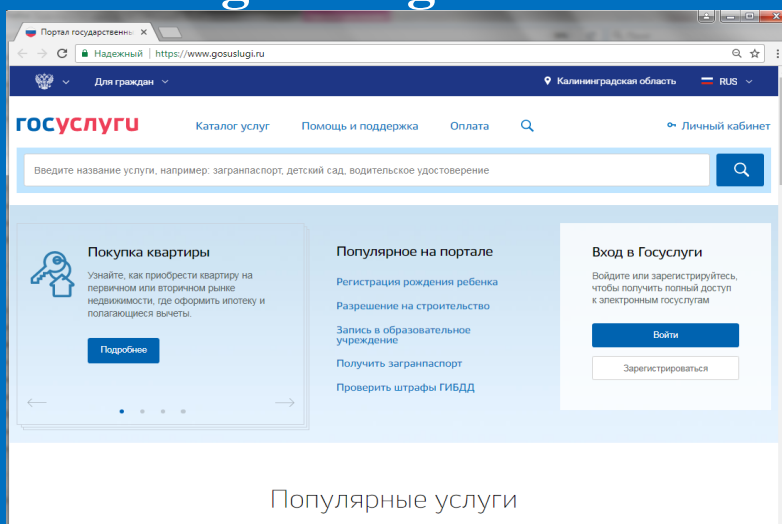


## Единый портал государственных и муниципальных услуг **gosuslugi.ru**



## «Подача заявления на зачисление в профессиональную образовательную организацию»

*«Зачисление в СПО»*

Контактная информация:

+7(495) 99-55-832

[krupsky@licavers.ru](mailto:krupsky@licavers.ru)

1. Перейти по ссылке: gosuslugi.ru (рис. 1)

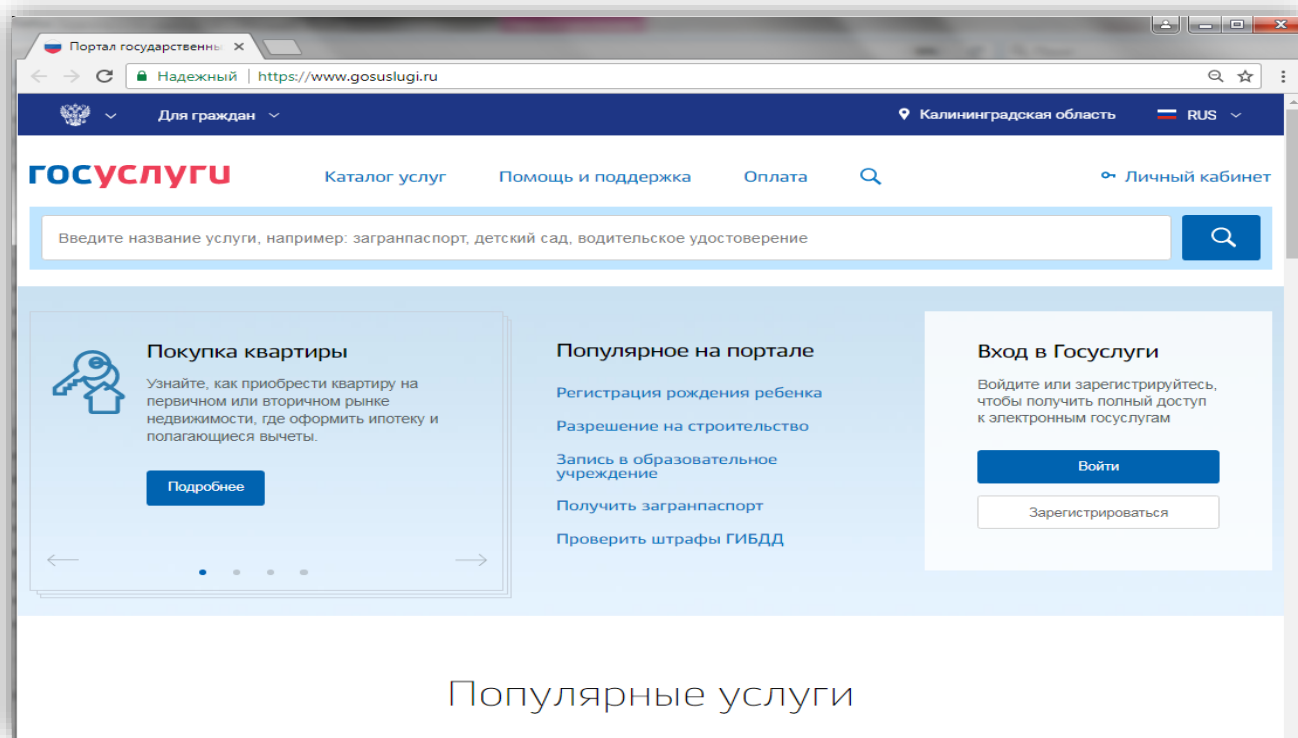


рис.1

2. Зайти в Личный кабинет. Для этого:

- Кликнуть по ссылке «Личный кабинет» в правом верхнем углу.
- В окне авторизации внести данные для входа в личный кабинет (рис.8)

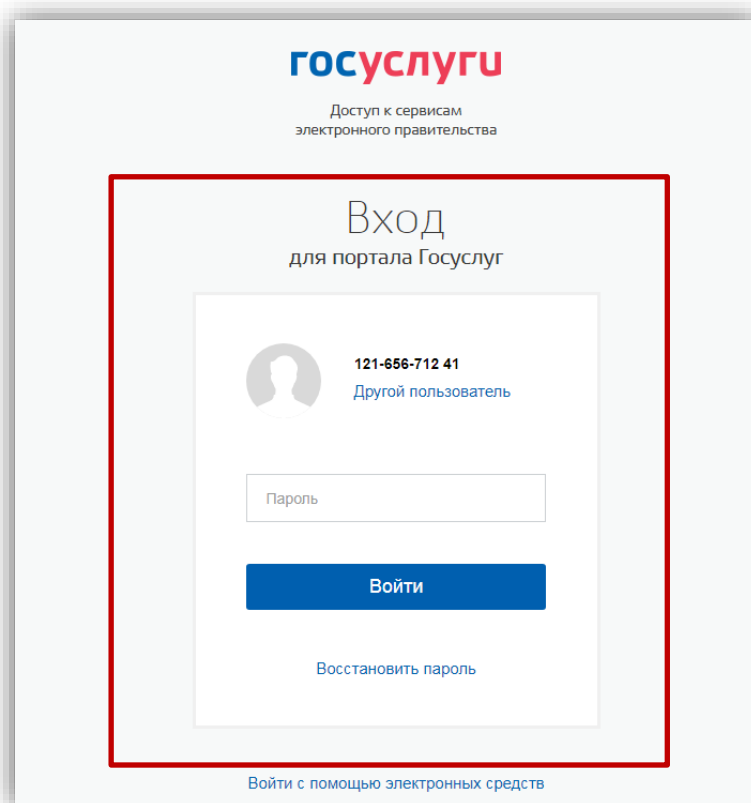


рис.2

3. Выбрать Регион, щелкнув по ссылке «Ваше местоположение» (рис.3)  
После выбора/внесения, нажать на кнопку «Сохранить»

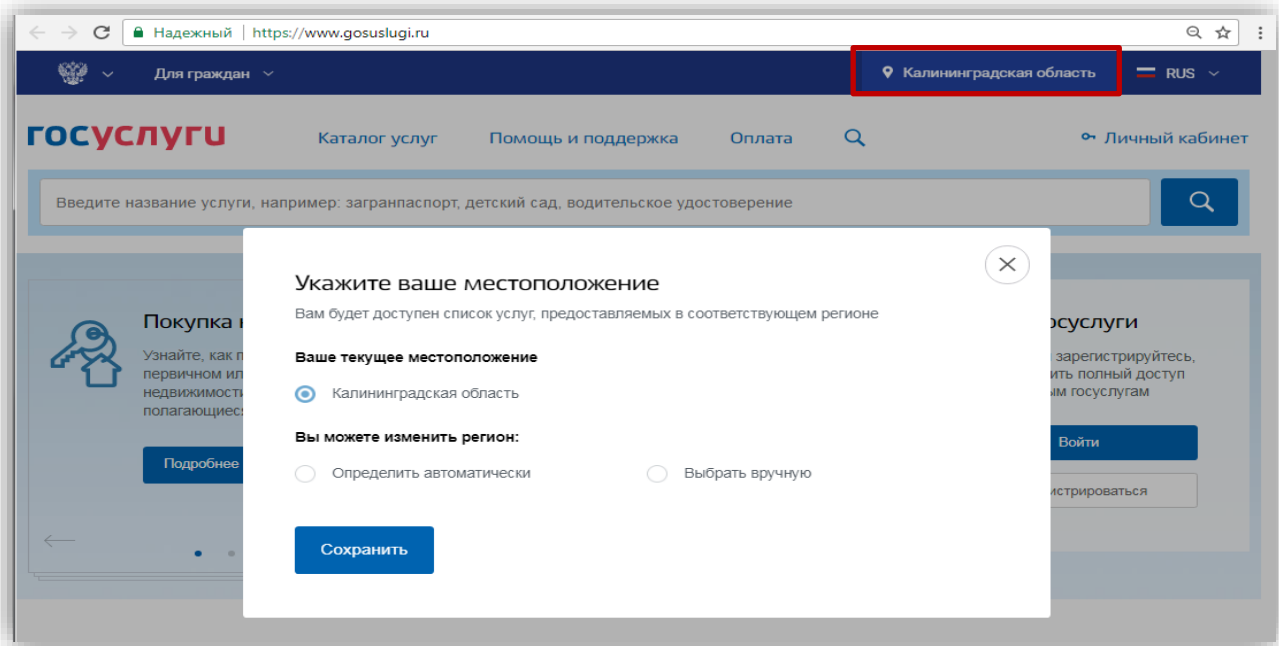


рис.3

### **ВНИМАНИЕ!**

**Ваше местоположение должно быть строго «Калининградская область»**

4. В поле «Поиск» внести наименование ведомства предоставляющего услугу: Министерство образования Калининградской области (рис.4)

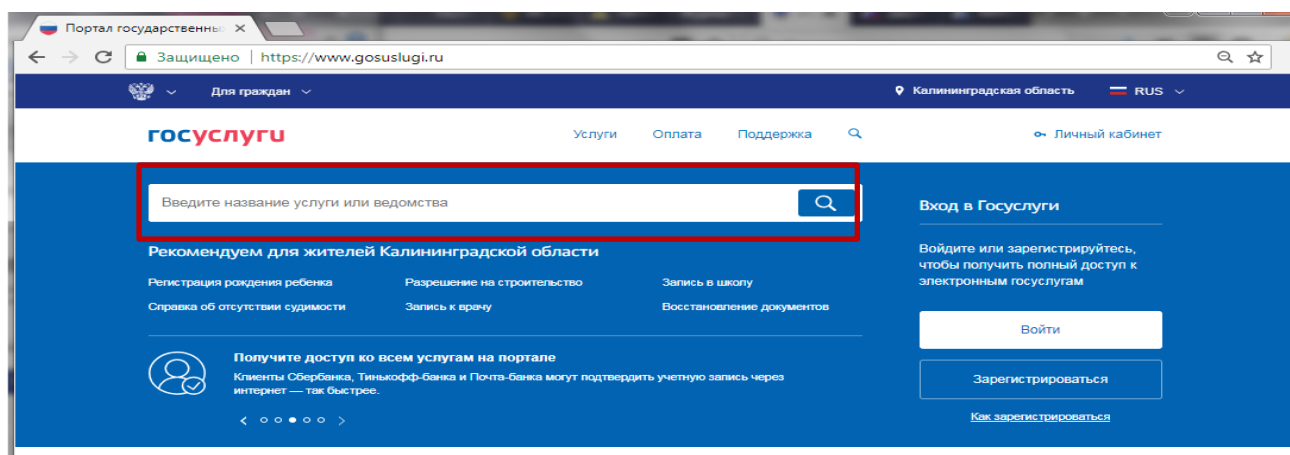


рис. 4

5. Далее выбрать услугу «Зачисление в образовательную организацию и предоставление информации о результатах сданных экзаменов, тестирования и иных вступительных испытаний» (рис.5)

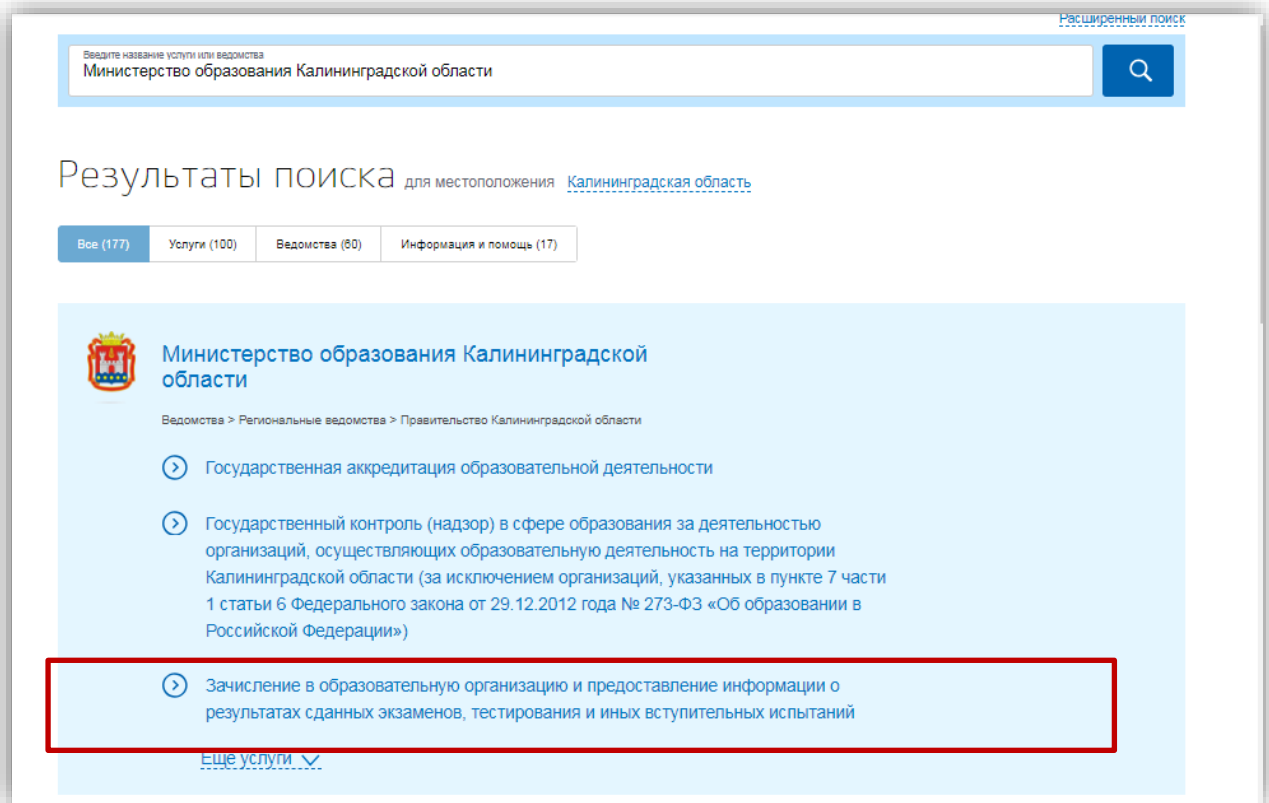


Рис. 5

6. Нажать на кнопку «Получить услугу» (рис.6)

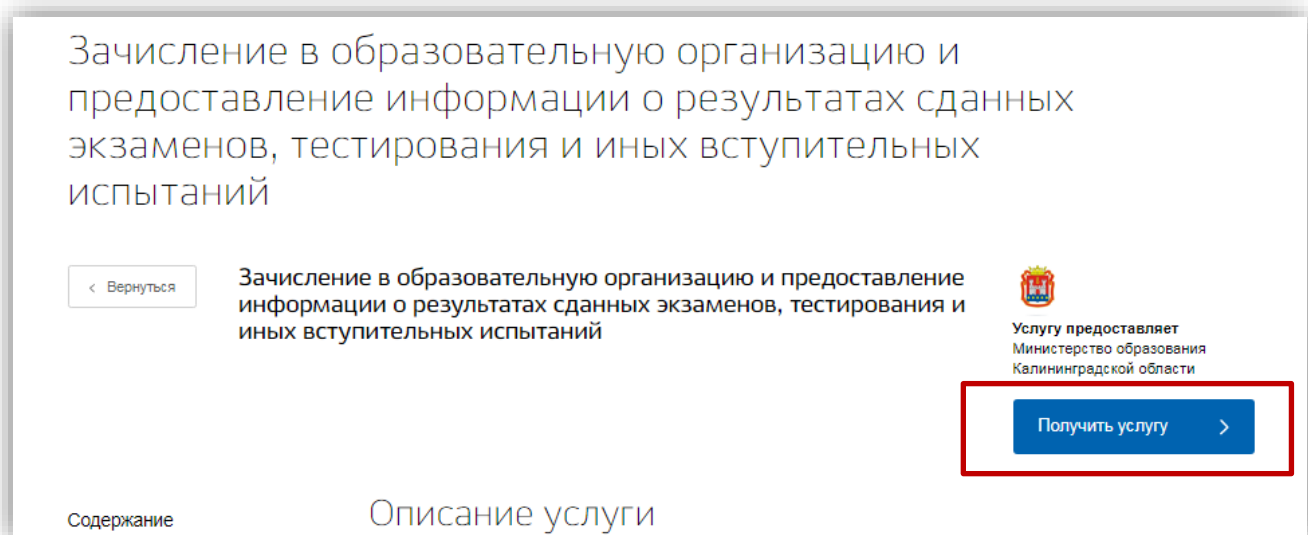


Рис.6

7. Заполнить форму заявления, двигаясь по пунктам:

**Внимание! ★ - обозначены поля для обязательного заполнения!**

### Шаг №1 «Сведения о заявителе»

Данные о заявителе заполнены автоматически из данных регистрации на Едином портале государственных и муниципальных услуг

1 Сведения о заявителе

Фамилия	Имя Виктория	Отчество Николаевна
---------	-----------------	------------------------

необязательно

Дата рождения

Мужской  Женский

Гражданство  
Россия

Место жительства  
Укажите адрес полностью  
125480, г Москва, р-н

[Уточнить адрес](#)

### Шаг №2 «Данные документа, удостоверяющего личность»

Данные документа заполнены автоматически из данных регистрации на Едином портале государственных и муниципальных услуг

2 Данные документа, удостоверяющего личность

Тип документа  
Паспорт гражданина РФ

Серия 4	Номер	Дата выдачи
------------	-------	-------------

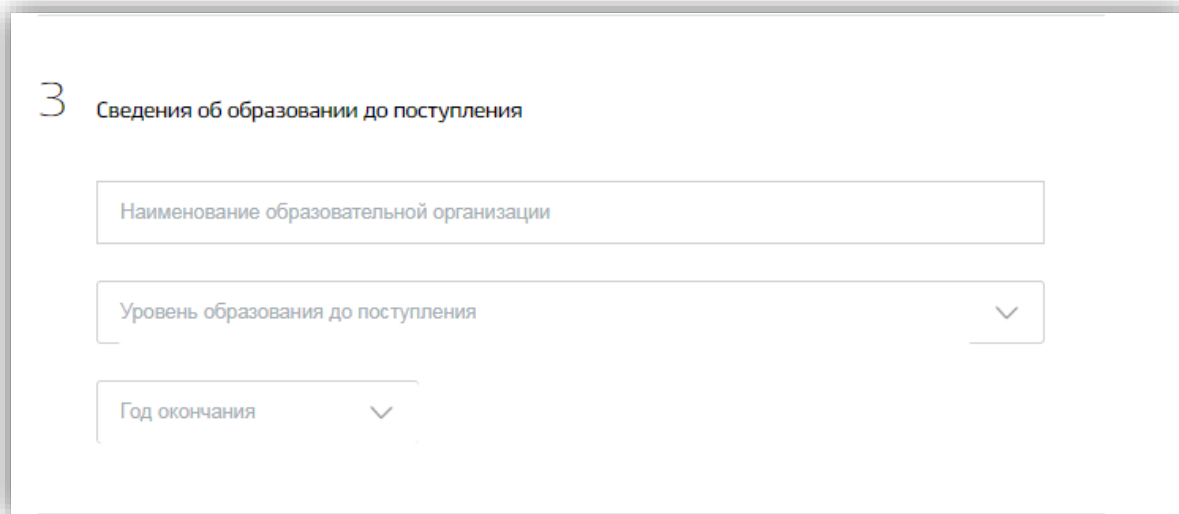
Кем выдан  
ОВД района

необязательно

### Шаг №3 «Сведения об образовании до поступления»

Заполняются поля:

- ✓ Наименование образовательной организации заполняется вручную, Уровень образования выбирается из справочника, год окончания выбирается из справочника



3 Сведения об образовании до поступления

Наименование образовательной организации

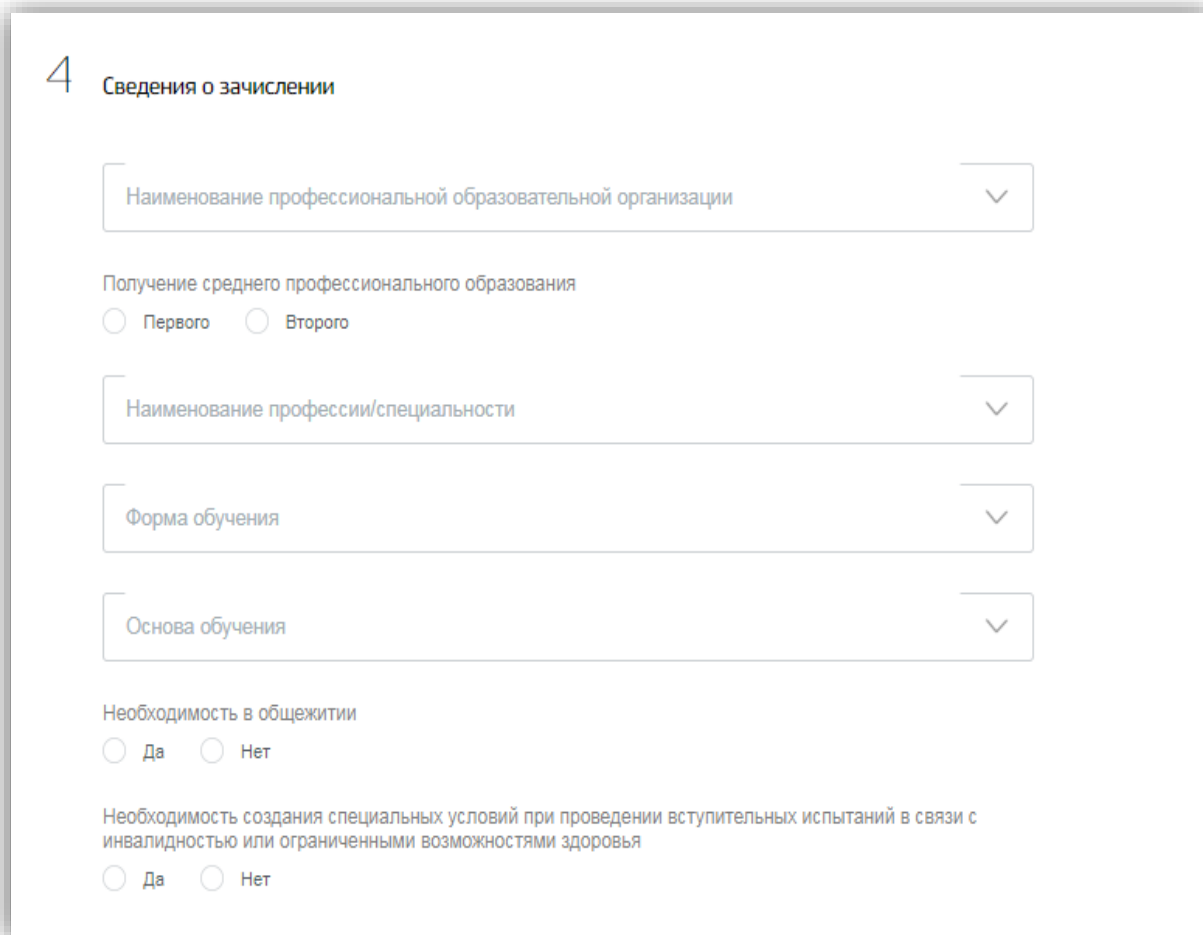
Уровень образования до поступления

Год окончания

### Шаг №4 «Сведения о зачислении»

Заполняются поля:

- ✓ Наименование организации, Получение среднего профессионального образования, Курс, Наименование профессии/специальности, Форма обучения, Основа обучения - заполняются с помощью справочников. Доступность значений в справочниках зависит от корректно заполненной информации в ИС «Зачисление в СПО»



4 Сведения о зачислении

Наименование профессиональной образовательной организации

Получение среднего профессионального образования

Первого  Второго

Наименование профессии/специальности

Форма обучения

Основа обучения

Необходимость в общежитии

Да  Нет

Необходимость создания специальных условий при проведении вступительных испытаний в связи с инвалидностью или ограниченными возможностями здоровья

Да  Нет

## Шаг №5 «Подтверждение данных»

✓ Необходимо проставить галочки в соответствующих полях

5 Подтверждение данных

С лицензией на право ведения образовательной деятельности, свидетельством о государственной аккредитации, Уставом образовательной организации, Правилами приема, содержанием основных образовательных программ ознакомлен(а):

Среднее профессиональное образование получаю впервые

Да  Нет

Ознакомлен(а) (в том числе через информационные системы общего пользования) с датой предоставления оригинала документа об образовании

О возможности учета результатов освоения заявителем образовательной программы основного общего или среднего (полного) общего образования, указанных в представленных поступающими документах государственного образца об образовании при превышении количества заявлений на отдельные специальности/профессии проинформирован(а)

## Шаг №6 «Контакты»

✓ При необходимости заполнить соответствующие поля

6 Контакты

Информировать о результатах по email

E-mail:  необязательно

Мобильный телефон:  необязательно

Комментарий:  необязательно

## Шаг №7 «Документы»

- ✓ В соответствии с инструкциями на портале, подгрузить необходимые документы

### 7 Документы

Размещенные ниже кнопки предназначены для представления электронных копий документов. Электронная копия документа должна представлять собой один файл в формате PDF, DOC или JPG, содержащий отсканированный графический образ соответствующего бумажного документа, заверенного надлежащим образом и снабженного всеми необходимыми подписями и печатями.


Максимальный объем всех приложенных документов не должен превышать 5 Мб.

Ксерокопия документа об образовании и (или) документа об образовании и о квалификации

 Перетащите файл сюда или [загрузите вручную](#)

Для загрузки выберите файл с расширением PDF, DOC, JPG. Максимально допустимый размер файла — 5120 Кб.


Копия документа (документов) иностранного государства об образовании и (или) документа об образовании и о квалификации (далее - документ иностранного государства об образовании), если удостоверяемое указанным документом образование признается в Российской Федерации на уровне соответствующего образования в соответствии со статьей 107 Федерального закона от 29.12.2012 № 273-ФЗ «Об образовании в Российской Федерации»

 Перетащите файл сюда или [загрузите вручную](#)

необязательно

Для загрузки выберите файл с расширением PDF, DOC, JPG. Максимально допустимый размер файла — 5120 Кб.

Копия заверенного в установленном порядке перевода на русский язык документа иностранного государства об образовании и приложения к нему (если последнее предусмотрено законодательством государства, в котором выдан такой документ)

 Перетащите файл сюда или [загрузите вручную](#)

необязательно

Для загрузки выберите файл с расширением PDF, DOC, JPG. Максимально допустимый размер файла — 5120 Кб.

Копии документов или иных доказательств, подтверждающих принадлежность соотечественника, проживающего за рубежом, к группам, предусмотренным статьей 17 Федерального закона от 24 мая 1999 г. N 99-ФЗ «О государственной политике Российской Федерации в отношении соотечественников за рубежом»

 Перетащите файл сюда или [загрузите вручную](#)

необязательно

Для загрузки выберите файл с расширением PDF, DOC, JPG. Максимально допустимый размер файла — 5120 Кб.

### 8. Нажать на кнопку «Подача заявления»

[Подать заявление](#)



9. Если заявление отобразилось в образовательной организации, то в личном кабинете заявителя оно отобразится со статусом «Заявление зарегистрировано»

